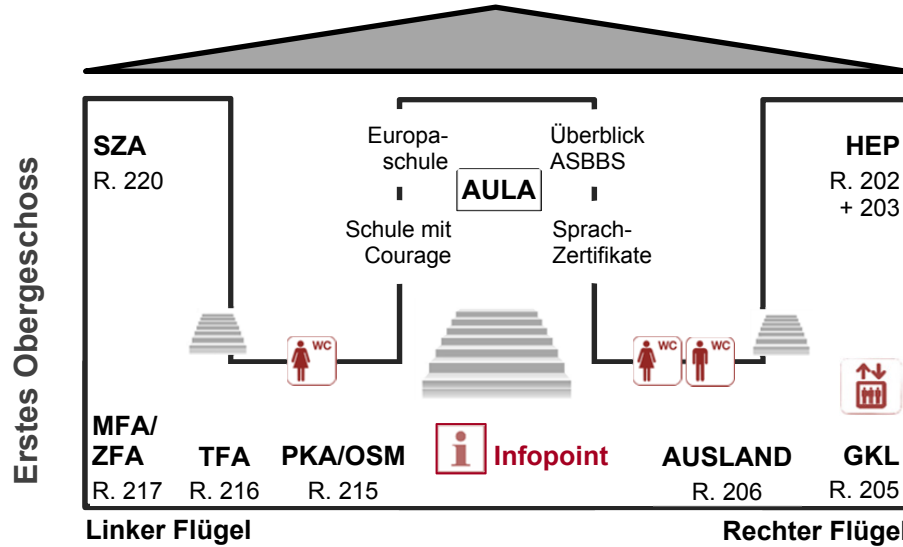




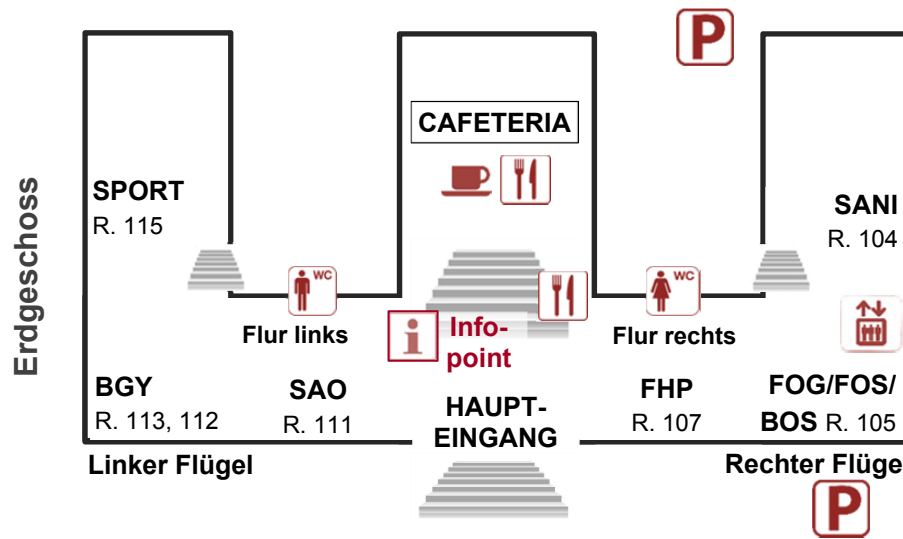
Lassen Sie sich mit diesem Lageplan durch unser vielfältiges Bildungsangebot im Bereich Gesundheit und Soziales und durch weitere Informationen über unser Schulleben führen.

**Lageplan nach Etagen:**

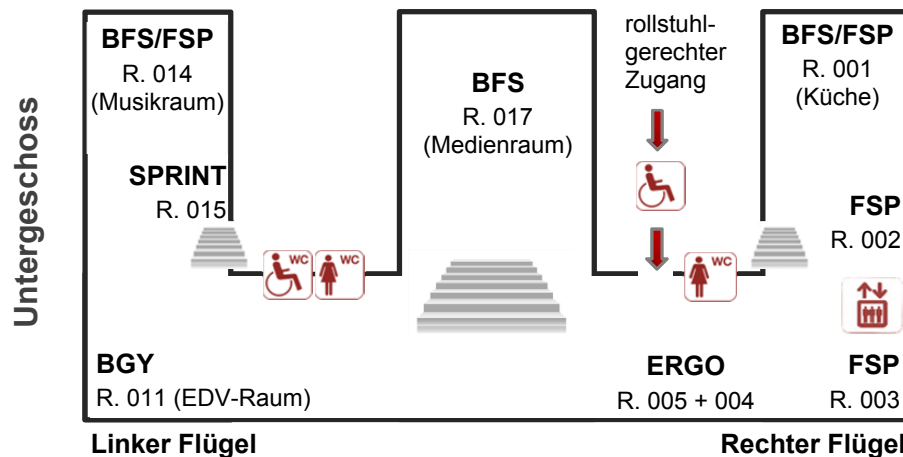
**Zugeordnete Bildungsgänge:**



- SZA:** Berufsschule Zahntechnik
- MFA/  
ZFA/  
TFA:** Berufsschulen für Medizinische, Zahnmedizinische und Tiermedizinische Fachangestellte
- PKA/  
OSM/  
GKL:** Berufsschulen für Pharmazeutisch-kaufmänn. Angestellte, Orthopädeschuhmacher/-innen, Kaufleute im Gesundheitswesen
- HEP:** Fachschule Heilerziehungspflege
- AUS-  
LAND:** Auslandsaktivitäten: Israel- und Polen-Austausch



- BGY:** Berufliches Gymnasium Gesundheit und Soziales
- SAO:** Berufsschule Augenoptik
- FHP:** Fachschule Heilpädagogik
- FOG/  
FOS/  
BOS:** Fachoberschulen Schwerpunkt Gesundheit-Pflege und Sozialpädagogik; Berufsoberschule Gesundheit und Soziales
- SANI:** Schulsanitätsdienst



- BFS:** Berufsfachschule Sozialpädagogische Assistenz
- FSP:** Fachschule Sozialpädagogik
- BGY:** Berufliches Gymnasium Gesundheit und Soziales
- ERGO:** Berufsfachschule Ergotherapie
- SPRINT:** Sprach- und Integrationsprojekt für jugendliche Flüchtlinge

# Aktionen und Zeiten:

Angebote ohne  
Zeitangaben: durchgängig

1. OG = Erstes Obergeschoss — EG = Erdgeschoss — UG = Untergeschoss

Wo?	Was? – nur Beispiele aus dem umfangreichen Angebot
1. OG AULA	<ul style="list-style-type: none"> <li>• Kurzvortrag der Schulleiterin (<b>16:30 und 17:30 Uhr</b>) über die Alice-Salomon-Schule (Geschichte, Überblick)</li> </ul>
1. OG AULA	<ul style="list-style-type: none"> <li>• Intermezzo: Szenische Inszenierungen aus dem Schwerpunkt <i>Darstellendes Spiel</i> (Fachschule Sozialpädagogik) – <b>jeweils im Anschluss, s. o.</b></li> </ul>
1. OG R. 202/203	<ul style="list-style-type: none"> <li>• Rollstuhlparcours</li> <li>• Kreativangebot</li> <li>• Gebärdenunterstützte Kinderlieder / ›Lormen‹</li> <li>• Zubereitung eines Smoothies mittels Powerlink</li> </ul>
1. OG R. 215	<ul style="list-style-type: none"> <li>• Ausschank heißer Apothekengetränke (<b>17:00 und 18:00 Uhr</b>), Kaltgetränke</li> <li>• Kräuter-Quiz mit tollen Gewinnen</li> <li>• Fußdruckmessungen (<b>17:15 und 18:15 Uhr</b>)</li> </ul>
1. OG R. 216	<ul style="list-style-type: none"> <li>• Parasiten unter dem Mikroskop erkennen</li> <li>• Anatomische Tiermodelle</li> </ul>
1. OG R. 217	<ul style="list-style-type: none"> <li>• Praktische Übung zur Händedesinfektion</li> <li>• Zahnaufbau und Kariesentstehung</li> <li>• Blutdruckmessung, Lungenfunktionstest</li> </ul>
1. OG R. 220	<ul style="list-style-type: none"> <li>• Arbeit an verschiedenen Mitmachstationen, z. B. digitale Zahntechnik, Einsatz von Modellen in Kieferbewegungssimulatoren, Fühlbox: Ertasten von Zähnen</li> <li>• Prämie: ein kleines Gebiss (Schlüsselanhänger) aus dem 3D-Drucker</li> </ul>
EG R. 105	<ul style="list-style-type: none"> <li>• Bildungspfade (Parcours) in Richtung Studium</li> <li>• Zusammenbau eines Torsos (Zuordnung der Organe mit beschrifteten Kärtchen) und Memory-Spiel zum Aufbau des Skeletts</li> <li>• Berichte ehemaliger Fachoberschüler/-innen;</li> <li>• Handlungsergebnisse aus dem Unterricht</li> </ul>
EG R. 107	<ul style="list-style-type: none"> <li>• (ab 17 Uhr) Präsentation multimedialer Fabeln rund um das Thema Inklusion</li> <li>• Gesprächsmöglichkeiten (zwischen durch) mit den Fachschülerinnen bzw. Fachschülern: Was ist Heilpädagogik?</li> </ul>
EG R. 111	<ul style="list-style-type: none"> <li>• Quiz mit Gewinnmöglichkeit; Sehtests und mehr</li> </ul>
EG R. 112/113	<ul style="list-style-type: none"> <li>• Mitmachaktionen des Beruflichen Gymnasiums</li> </ul>
UG R. 001	<ul style="list-style-type: none"> <li>• Kleine Snacks zum Herstellen und Probieren</li> </ul>
UG R. 002/003	<ul style="list-style-type: none"> <li>• Naturwissenschaftliche Bildung zum Mitmachen</li> <li>• Plakatausstellung: Wo arbeiten Erzieher/-innen?</li> </ul>
UG R. 004/005	<ul style="list-style-type: none"> <li>• Sich hineinversetzen (durch Simulation) in Patienten/Klienten mit Seh- oder Sensibilitätsstörungen (z. B. Knopf annähen, Figuren ausschneiden etc.)</li> <li>• Integrierte Lehre: Ergotherapeut/-in werden und studieren</li> <li>• Ausbildungsprodukte und Analysematerial; Arbeitsfelder der Ergotherapie</li> </ul>
UG R. 011	<ul style="list-style-type: none"> <li>• Informationsverarbeitung live</li> </ul>
UG R. 014	<ul style="list-style-type: none"> <li>• Musizieren mit Kindern zum Mitmachen (<b>16:30, 17:00, 17:30, 18:00, 18:30 Uhr</b>)</li> </ul>
UG R. 017	<ul style="list-style-type: none"> <li>• Kreatives Gestalten mit Papier und Farbe</li> <li>• Säuglingspflege – praktisch</li> </ul>